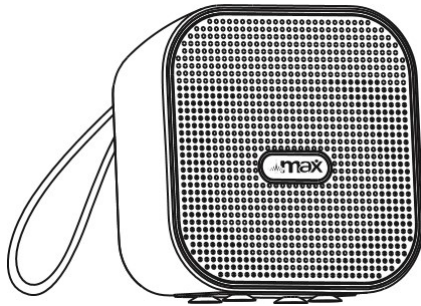




## 130.127 MAX MX1 Portable Bluetooth Speaker

### MANUAL DE INSTRUCCIONES



V1.2

#### NOTA :

- Utilice y guarde este producto a temperatura ambiente
- No exponga este producto a condiciones de lluvia o humedad
- No tire ni deje caer este producto.
- Por favor, no desmonte ni intente reparar el producto. Por favor, no use solvente químico para limpiar el producto
- No exponga la batería de litio al fuego.
- La reproducción continua de tiempo prolongado en volumen alto puede causar daños auditivos - ajuste el volumen adecuadamente para la reproducción continua

#### NOTA:

El reemplazo incorrecto de la batería puede causar explosión - Únicamente reemplácelo con la misma batería o equivalente. Por favor, no exponga la batería a la luz solar, fuego o calor excesivo.

#### Contenido de la caja :

Altavoz - 1 pc  
Lanyard - 1 pieza  
Cable de carga Micro USB - 1 PC  
4 Manual del usuario - 1pc

#### Características :

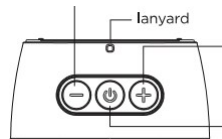
- Se conecta perfectamente a través de BT
- Puede reproducir directamente a través de la tarjeta Micro SD
- Construido en batería de litio recargable 600mAh.
- Potencia de audio: 3W.
- Aprox. 3 horas de reproducción continua
- Micrófono incorporado para uso manos libres móvil.
- Viene con un cordón y es lo suficientemente portátil para transportar con facilidad.

### Parámetros del producto.

Parámetros Externos	
Interfaz externa	Puerto Micro USB, Ranura Micro SD card
Tamaño	W78xD40xH78mm
Peso neto	162g (Incluyendo la batería)
Parámetros Básicos	
Tipo Producto	Altavoz portátil BT
Speaker driver	Trompeta magnética 1.5pulgadas
Control de Volumen	Botones
BT Version	BT 4.2
Almacenamiento	Max.32GB micro SD card
Fuente alimentación	Batería recargable 600mAh litio
Parámetros Técnicos	
Potencia salida	15W
Respuesta frecuencia	80 H z—18KHz
USB	USB2.0 compatible con USB 1.1
Tiempo de carga	Con DC 5V—1A tarda 2 horas aprox
Tiempo de uso	Sobre 4 hours a medio volumen
Funciones	
Formato de archivo	MP3, WMA
Micro SD playback	Support
BT playback	Support
Card reader	Support

### Botones

**Previous /VOL-:** Pulse para ir a la canción anterior, mantenga presionada para disminuir el volumen.



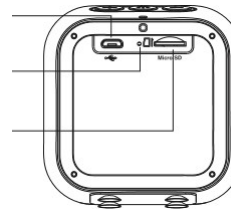
**Next /VOL+:** Pulse para ir a la siguiente canción, mantenga pulsada para aumentar el volumen.

**Power button:** Mantenga presionado 2 segundos para encender / apagar, Toque el botón dos veces rápidamente para intercambiar diferentes modos, presione para reproducir o pausar.

**USB port:** Conectar mediante cable USB a la carga o a la transferencia de datos.

**Reset Hole:** Presione el botón con un lápiz para reiniciar el altavoz si es necesario.

**Micro SD card slot :** Inserte la tarjeta micro SD para reproducir música almacenada en la tarjeta micro SD



#### Conexión del altavoz y del teléfono

##### móvil:

Encienda el altavoz y abra la función BT del dispositivo, luego busque el nombre de conexión de "Monk" y haga clic en él para conectarse. Cuando llegue una llamada, presione "power" para recibir la llamada, luego presione otra vez para terminar la llamada ;

Mantenga pulsado "power" para rechazar la llamada

Mantenga presionado "+" y al mismo tiempo, puede desconectar el BT

Presione la tecla "power" para volver a conectar el BT

### CE Declaration of Conformity

**Manufacturer:**  
TRONIOS BV  
Bedrijvenpark Twente 415  
7602 KM - ALMELO  
+310546589299  
+310546589298

The Netherlands

**Product number:**  
130.127

**Product Description:**  
MAX MX1 Portable BT Speaker

**Regulatory Requirement:**  
EN 62479:2010 EN60065:2014  
ers1EN301489-mv1.9.2  
ETSI EN301489-17V2.2.1  
ETSIEN300328V1.9.1

I hereby declare that the product meets the requirements stated in Directives 2014/35/EU , 2014/30/EU, R&EE Directive (1999/5/EC) and conforms to the above mentioned Declarations.

Almelo, 13-02-2017  
Name: M. Velders